



KKT.

**SZIGETELETLEN ALUMÍNIUM DOBOZ
FELÉPÍTMÉNY**



A szigetetlen alumínium doboz felépítmény 3 különböző típusban kapható, az elsődleges verziók az **L - M - R** szériák.

Az kiegészítők között található oldalsó egy vagy kétszárnyas ajtók, speciális hátsó ajtók, és különböző egyéb lehetőségek igény szerint.

A falak alumínium lemezei előfestettek FEHÉR színnel, egyforma távolságban bordázva, kérésre sima változatban szegecsekkel, vagy anélkül, esetleg részben bordázva.

A doboz külső alumínium profiljai eloxáltak 7800 mm maximum hosszúságig.

A panel lemezek illesztés a belső oldalon speciális omega profillal történik, melyben rögzítő pontok lettek kialakítva a rakodófelülettől számítva, 290 mm-től fölfelé haladva 400 mm-es távontként.

Az ajtókeret horganyzott, vagy inox acélból a kért verzióban kapható.

A hátsó ajtók zsanérjai a nagyobb terhelhetőség érdekében speciális anyagból készülnek.

A széria kivételénél a süllyesztett záruk inoxból, míg a külső záruk horganyzott acélból készülnek.

A szigetetlen alumínium doboz felépítmény az alábbi elemekből áll:

- Első fal az Első oszlopokkal összeszerelve
- Jobb oldalsó fal - Bal oldalsó fal - Tető -
- Hátsó ajtókeret acélból előszerelt ajtókkal
- Oldalsó ajtókeret acélból előszerelt ajtókkal (opcionális)

Összeszerelés lehetséges

A hosszúsági méretek igény szerint centiméterenként változtathatóak.

A szélességi és magassági méretek 50 mm-es közökkel variálhatók.

"L" széria

Az " L " széria a következő jellemzőkkel rendelkezik:

- 0,9 mm-es vastagságú alumínium lemezből, fal fehérre festve
- A mellfalban 600 mm-ként acél merevítő bordába épített rakományrögzítő
- Az oldalfalban 600 mm-ként acél merevítő bordába épített rakományrögzítő
- Eloxált külső alumínium profilok 7700-mm hosszúságig
- A hátsó ajtó keret horganyzott acélból, 18, vagy 24mm-es padlóhoz
- 1db rozsdamentes süllyesztett záras, két szárnyas hátsó ajtó

Lehetséges méretek:

Külső hosszúság:	2900mm-től	7700mm-ig
Külső szélesség:	2000mm-től	2550mm-ig
Belső magasság:	2000mm-től	2500mm-ig

"M" széria

Az " M " széria a következő jellemzőkkel rendelkezik:

- 1,0 mm-es vastagságú alumínium lemezből, fal fehérre festve
- A mellfalban 400 mm-ként acél merevítő bordába épített rakományrögzítő
- Az oldalfalban 600 mm-ként acél merevítő bordába épített rakományrögzítő
- Eloxált külső alumínium profilok 7700-mm hosszúságig
- A hátsó ajtó keret horganyzott acélból, 18, vagy 24mm-es padlóhoz
- 2db rozsdamentes süllyesztett záras, két szárnyas hátsó ajtó

Lehetséges méretek:

Külső hosszúság:	3950mm-től	8900mm-ig
Külső szélesség:	2200mm-től	2550mm-ig
Belső magasság:	2200mm-től	2900mm-ig

"R" széria



Az " R " széria a következő jellemzőkkel rendelkezik:

- 1,0 mm-es vastagságú alumínium lemezből, fal fehérre festve
- A mellfalban 400 mm-ként acél merevítő bordába épített rakományrögzítő
- Az oldalfalban 400 mm-ként acél merevítő bordába épített rakományrögzítő
- Eloxált külső alumínium profilok 7800-mm hosszúságig
- A hátsó ajtó keret horganyzott acélból, 18, vagy 24mm-es padlóhoz
- 2db rozsdamentes külső rúd zár, két szárnyas hátsó ajtó

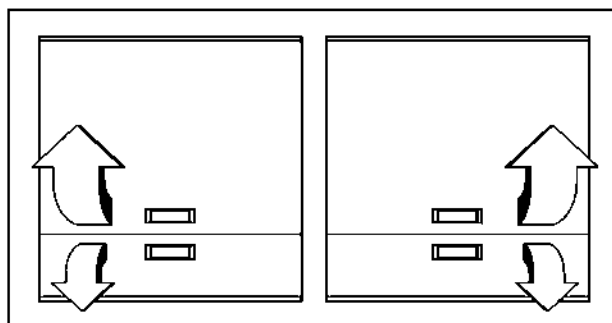
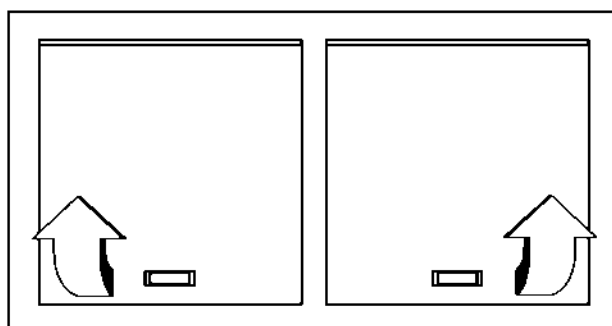
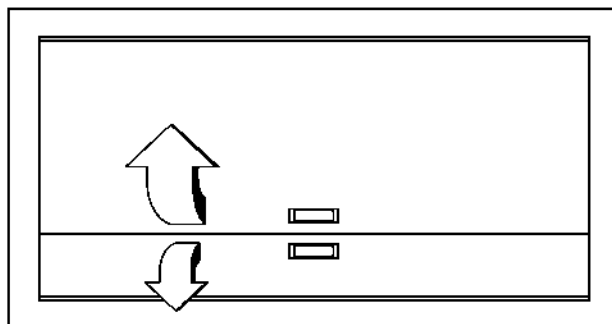
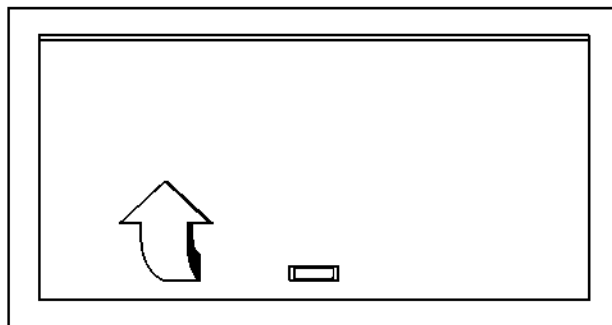
Lehetséges méretek:

Külső hosszúság:	4550mm-től	13700mm-ig
Külső szélesség:	2400mm-től	2550mm-ig
Belső magasság:	2400mm-től	3100mm-ig

Oldalajtó kivitelek



Egyéb oldalajtó kivitelek



Hátsó ajtó kivitelek

