



Suprastructura neizolata din aluminiu



Suprastructura neizolata din aluminiu se comercializeaza in 3 variante, L,M,R
Ca si variante, sunt mai multe tipuri, precum varianta cu o usa laterala, sau cu usa dubla, sau usi speciale,
acestea fiind dupa dorinta clientului.

Peretii de aluminiu sunt vopsite in ALB

Profilele exterioare al cutiei sunt din aluminiu eloxat pana la 7800mm lungime

Imbinarea tablei din aluminiu se face cu un profil special tip omega, unde s-au introdus posibilitate

de ancorare marfa, din fata cutiei incepand, de la 290mm pana la 400mm

Usa cutiei este zincat, sau ca optiune din inox

La cutia de serie inchizatoarele sunt innecate din inox

Suprastructura neizolata din aluminiu este compus din:

perete frontal cu stalpii montati

perete stanga - perete dreapta - tavan



usa spate montat cu usi

usa laterala montata (optional)

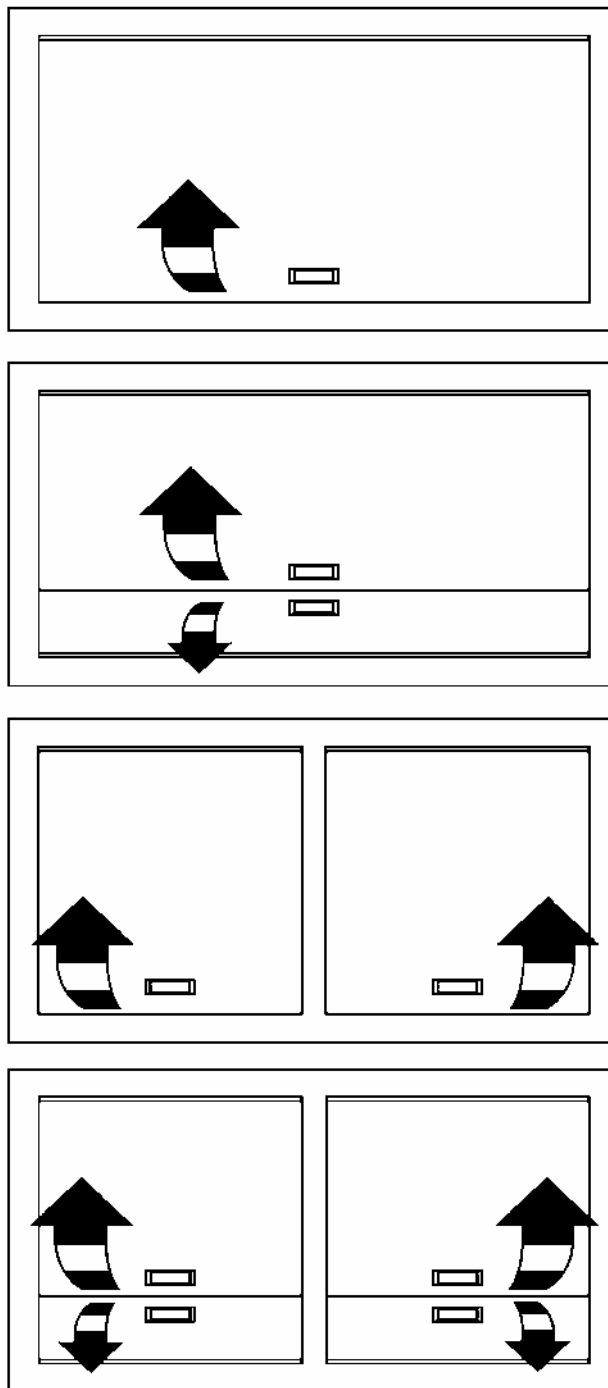
Dimensiunile in lungime se schimba din cm in cm.

Latimea se schimba din 50mm-50mm

Usa laterala posibilitati



Usa laterala posibilitati



Posibilitati usa spate

